

クルマとLRTのルール

JR宇都宮駅東側のLRT導入ルート(総距離14.6km)

○トランジットセンター(乗り換え施設)想定箇所 ○停留場



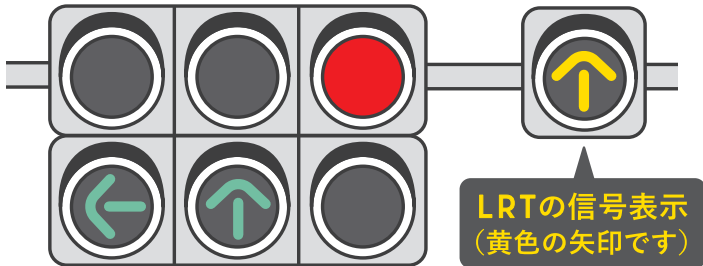
LRT (Light Rail Transit) とは最新技術により騒音や振動が少なく、快適な乗り心地や乗り降りのしやすさを実現した路面電車による交通システムで、バスや鉄道等とつながる芳賀・宇都宮地域の公共交通の軸になります。
LRT車両(路面電車)は信号表示に従って、クルマやバスと同じ道路を走ります。



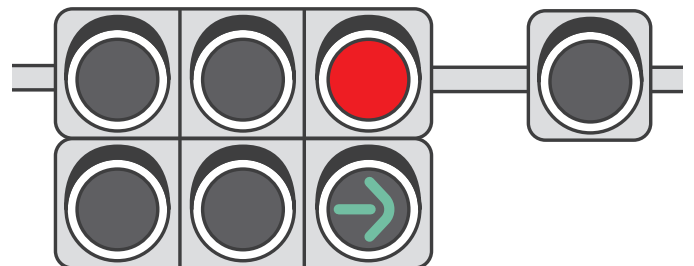
クルマとLRTの信号表示について (主な信号機の例)

交差点では、クルマと同じようにLRTも信号機により交通を規制されます。ドライバーの皆さんは、これまで通り、クルマの信号表示に従ってください。

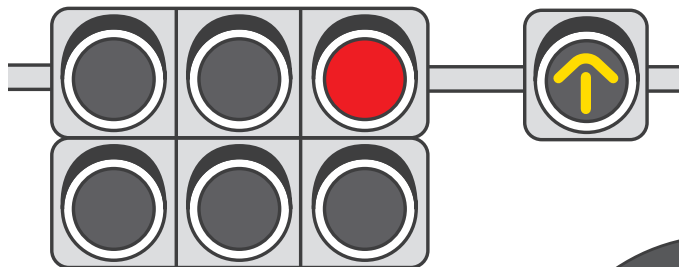
クルマは直進・左折可能
LRTは直進可能



クルマは右折可能
LRTは停止線を越えて進めません。



クルマは停止線を越えて進めません。
LRTは直進可能



クルマもLRTも
停止線を越えて進めません。

